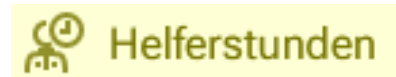
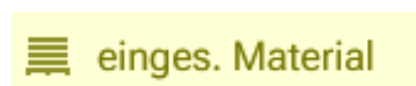
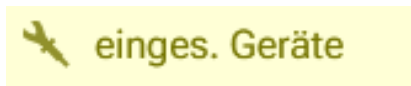


## eurofunk-Management-Suite (eMS) |

Mehrfach-Einfügen von Datensätzen in den Einsatzbericht-Formularen in der  
**Version 5.x**

1.) Einen der nachfolgend genannten Reiter auswählen.



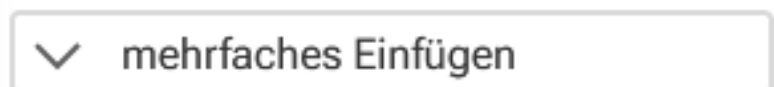
2.) Anschließend das nachfolgende Icon  
„Ausfüllhilfe“ auf der rechten Seite



mit der Bezeichnung  
des Bildschirms drücken.

3.) Im Anschluss den nach unten gerichteten Pfeil bei „Ausfüllhilfe | mehrfa-  
ches Einfügen“ betätigen.

## Ausfüllhilfe



4.) Jetzt können die Datensätze – *analog der vorherigen ELDIS-Management-Suite (EMS)* – mehrfach eingefügt werden.

**Anmerkung:** Sollten nicht alle **Gerätschaften** in der Liste angezeigt werden, können diese über den Filter **Name** gesucht werden.

